

## 平成30年度 卒業後アンケート調査結果

秋草学園短期大学では、本学が提供している教育が目標に即しているのか、教育効果は上がっているのかについて検証するため、毎年卒業した年度の2月に、卒業生の就職先と卒業生本人へアンケートを実施しています。ここでは、卒業先の皆様から本学卒業生の現在の状況について伺った調査結果についてと、卒業生からの調査結果について報告いたします。

なお、アンケート調査にご協力いただきました皆様方に感謝申し上げます。

### 調査概要

実施時期：2019年2月

調査対象：2017年度卒業生（全学科、全学部） 293名

2017年度卒業生の就職先 239箇所

調査方法：アンケート資料を就職先へは郵送にて発送、郵送もしくはFAXにて回収

卒業生には、アンケート資料を郵送し、郵送またはFAX、web回答にて回収

調査目的：教育の成果や効果が活かされているかについて調査し、教育改善の一助とすることを目的としている

## 1. 就職先からの調査結果

### ●就職先（所属長宛）への調査結果報告

	発送数	回答数	回答率
幼稚園	54	38	70%
保育園	117	100	85%
施設	12	11	92%
自治体	7	3	43%
一般企業	49	25	51%
合計	239	177	74%

### ●在職状況

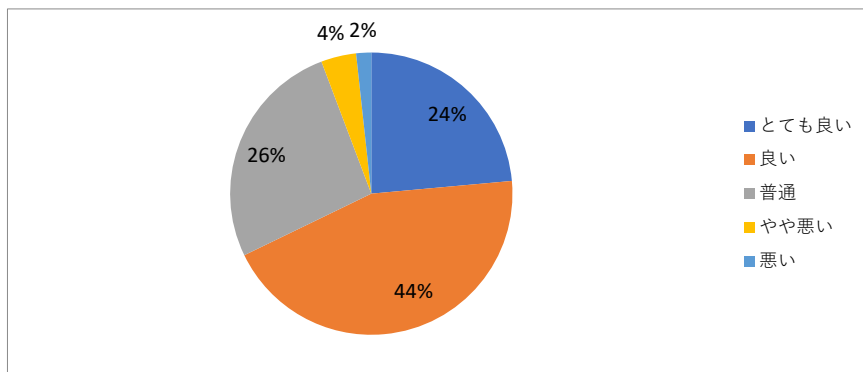
※在職者と退職者両方いる場合は在職しているに含む

している	していない	未回答
164	12	1
93%	7%	

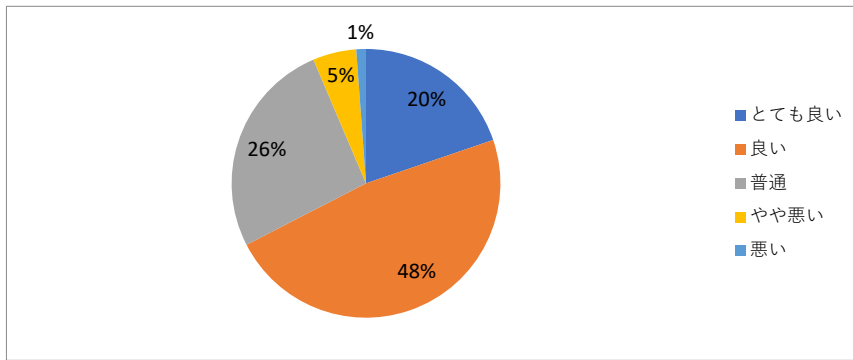
※在職中の内、3月末で退職予定が8件

### 卒業生に関する就職先からの全体評価の結果（幼稚園・保育園・施設・一般企業）

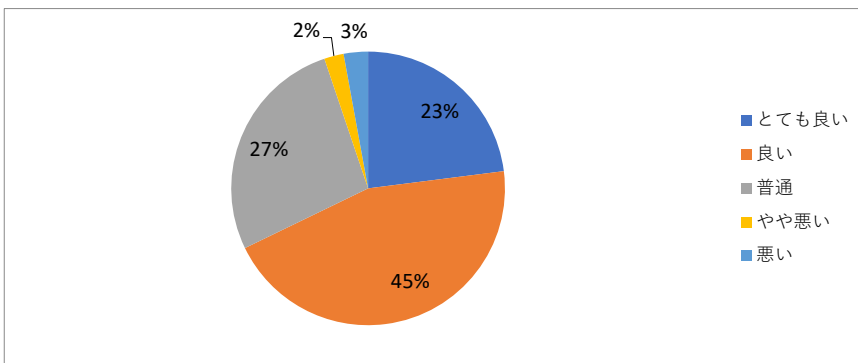
#### ●コミュニケーション能力がある



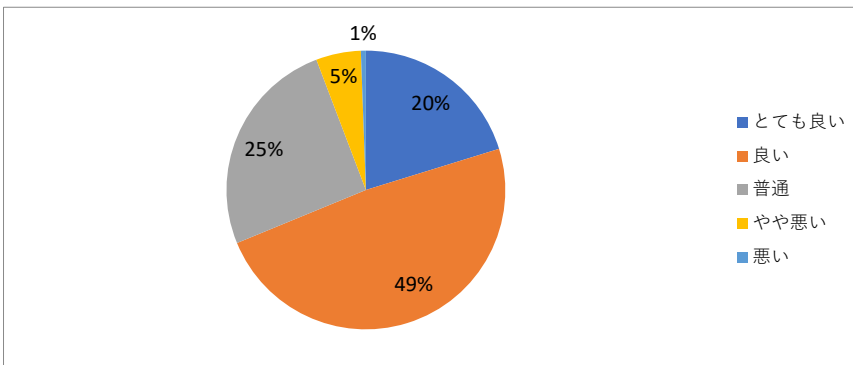
●実行力がある



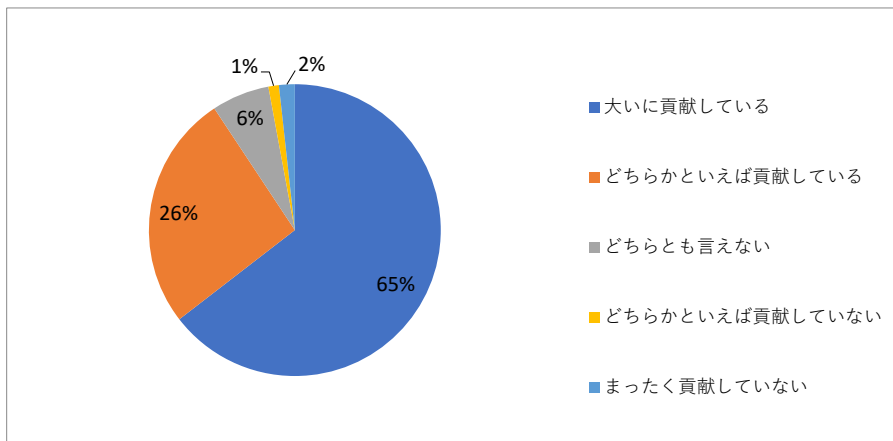
●教育目的に即した社会人として成り立っているか



●保護者・利用者（お客様）への対応はできているか



●本学卒業生は貴園・貴社に対して貢献していますか



## 2. 卒業生の調査結果

回収率が低いことが毎年の課題です。回収率アップに向けて取り組んでまいります。

### ●卒業生アンケート調査報告

学科	発送数	回答数	回答率	宛先不明
幼児教育学科第一部	125	12	9.6%	7
幼児教育学科第二部	57	3	5.3%	4
地域保育学科	72	6	8.3%	1
専攻科	3	0	0.0%	0
文化表現学科	36	2	5.6%	3
合計	293	23	7.8%	15

※WEB回答 13件 (56%)

### ●現在の状況

	幼一	幼二	地保	専攻	文表
現在就職している	11	3	6	0	2
就職していない(退職している 他)	1	0	0	0	0

### ●今の職場で「困っている事」や「悩んでいる事」はありますか？

	幼一	幼二	地保	専攻	文表	合計	割合
ある	6	3	5	0	1	15	65%
ない	6	0	1	0	1	8	27%

※あるに○をした方

	幼一	幼二	地保	専攻	文表	合計	割合
仕事の事	4	1	2	0	0	7	14%
人間関係(先輩・同僚)	5	2	0	0	1	8	16%
勤務時間、休日	2	0	3	0	0	5	10%
賃金	5	0	0	0	0	5	10%
その他	1	0	0	0	0	1	2%

※その他

- ・仕事量の多さ

### ●在学中、学んでおいてよかったと思うことはありますか？

- ・レク
- ・手遊び
- ・絵本の読み聞かせ
- ・パネルシアター
- ・季節の制作
- ・子どもの発達や保育実践
- ・子どもの身体について(病気や体のつくりなど)
- ・全てにおいて役立っている
- ・遊びのカードをもっと書いておけばよかったです
- ・心理学や精神のこと
- ・ピアノ

- ・乳幼児期の愛着関係
- ・アタッチメント
- ・礼儀やマナー等社会人としての常識
- ・コミュニケーション能力
- ・指導案の書き方
- ・実習での態度、心得
- ・実習には行っておいてよかった
- ・実習でこの仕事に興味を持ち、現在頑張っています
- ・IT企業なのでHTML学べてよかった
- ・**図書館司書学、秘書、簿記**

#### ●本学への要望

- ・図書館時々利用させてもらっています。夢が叶って良かったです。3年間ありがとうございました。
- ・秋草祭で一般の人が増えたらよいと思います。
- ・前期後期で違う園に実習に行かせて欲しい。いろいろな園を経験したい。
- ・気になる子、障害を持った子への対応と特徴をもっと細かく学びたい。